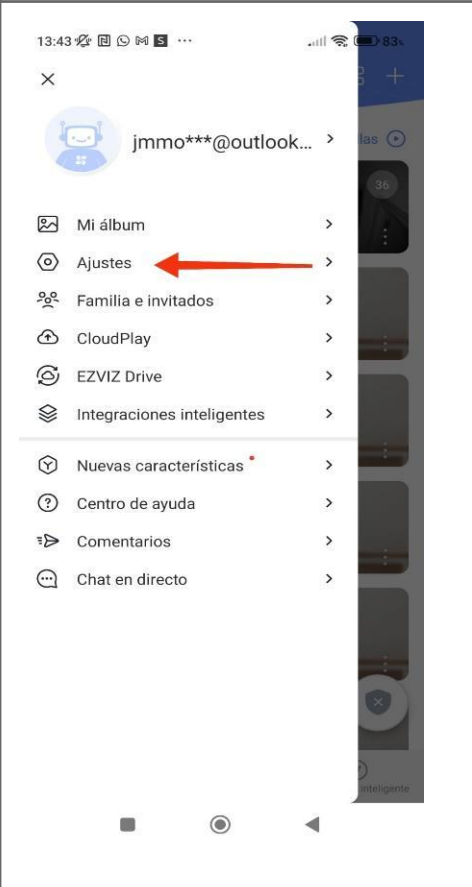
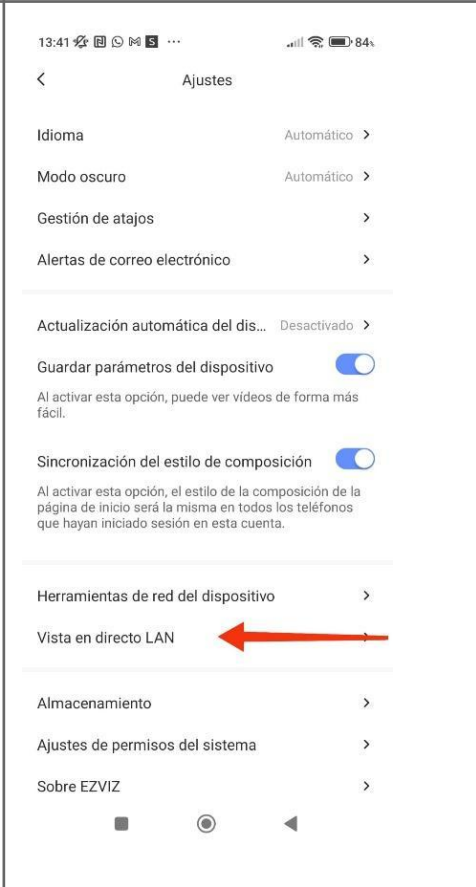
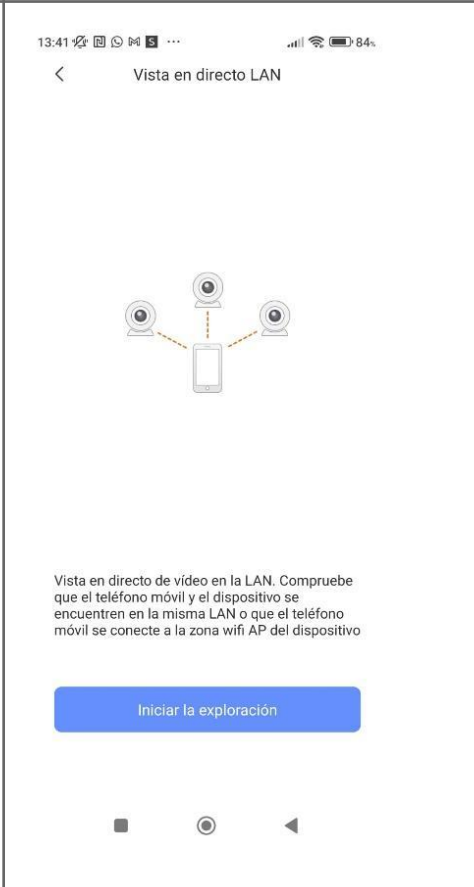
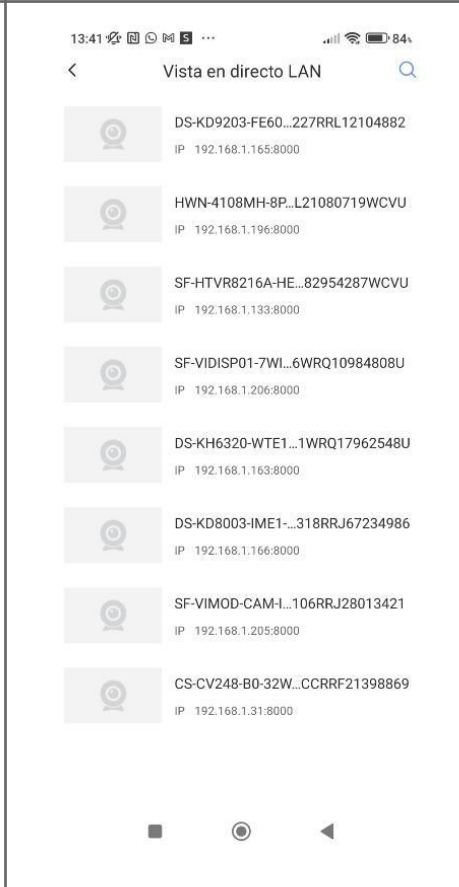


COMO ACTIVAR RTSP EN LAS CÁMARAS EZVIZ


Para **activar el rtsp en las cámaras ezviz** tenemos que estar en la misma red donde se encuentren las cámaras. No se puede hacer en remoto. Después de verificar que estamos en la misma red, seguimos los siguientes pasos:

1. Ve a Ajustes	2. Pulsa Vista en directo LAN	3. Clica Iniciar Exploración	4. Selecciona la cámara
 <p>13:43 83% jmmo***@outlook... Mi álbum Ajustes Familia e invitados CloudPlay EZVIZ Drive Integraciones inteligentes Nuevas características Centro de ayuda Comentarios Chat en directo</p>	 <p>13:41 84% Ajustes Idioma Automático Modo oscuro Automático Gestión de atajos Alertas de correo electrónico Actualización automática del dis... Desactivado Guardar parámetros del dispositivo <input checked="" type="checkbox"/> Al activar esta opción, puede ver vídeos de forma más fácil. Sincronización del estilo de composición <input checked="" type="checkbox"/> Al activar esta opción, el estilo de la composición de la página de inicio será la misma en todos los teléfonos que hayan iniciado sesión en esta cuenta. Herramientas de red del dispositivo Vista en directo LAN Almacenamiento Ajustes de permisos del sistema Sobre EZVIZ</p>	 <p>13:41 84% Vista en directo LAN Vista en directo de vídeo en la LAN. Compruebe que el teléfono móvil y el dispositivo se encuentren en la misma LAN o que el teléfono móvil se conecte a la zona wifi AP del dispositivo Iniciar la exploración</p>	 <p>13:41 84% Vista en directo LAN DS-KD9203-FE60...227RRL12104882 IP 192.168.1.165:8000 HWN-4108MH-8P...L21080719WCVU IP 192.168.1.196:8000 SF-HTVR8216A-HE...82954287WCVU IP 192.168.1.133:8000 SF-VIDISP01-7WI...6WRQ10984808U IP 192.168.1.206:8000 DS-KH6320-WTE1...1WRQ17962548U IP 192.168.1.163:8000 DS-KD8003-IME1-...318RRJ67234986 IP 192.168.1.166:8000 SF-VIMOD-CAM-I...106RRJ28013421 IP 192.168.1.205:8000 CS-CV248-B0-32W...CCRRF21398869 IP 192.168.1.31:8000</p>

5. Pulsa la rueda de ajustes



6. Selecciona Ajustes del servicio local



7. Activa el RTSP



La ruta para RTSP en EZVIZ es:

EZVIZ: `rtsp://admin:codigo de verificacion ip del dispositivo:554/h264/ch1/main/av_stream`

Ejemplo: `rtsp://admin:WNZJQI@192.168.1.31:554/h264/ch1/main/av_stream`