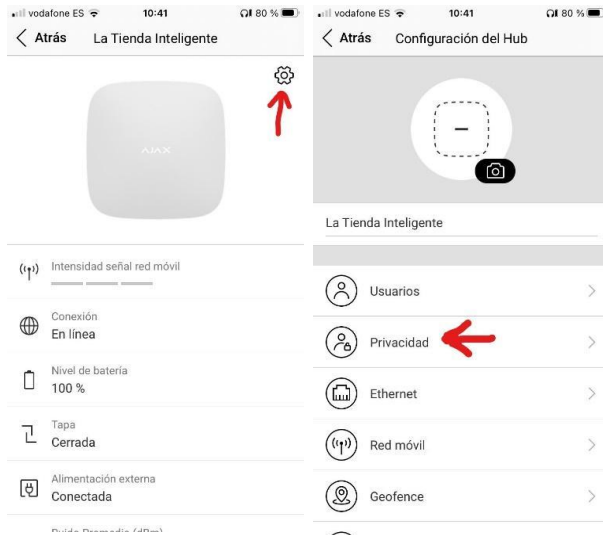


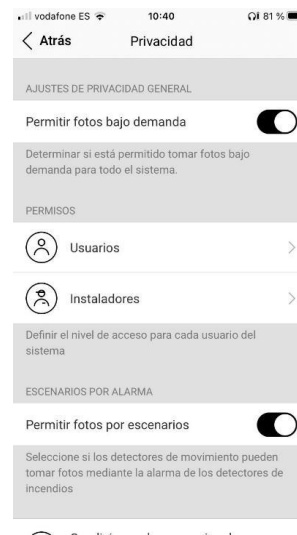
PRIVACIDAD EN AJAX Y COMO OTORGAR PERMISOS

AJAX ha implementado una nueva herramienta para proteger aún más la seguridad de sus clientes. Con esta función se pretende que el administrador del sistema pueda decidir qué usuarios pueden tener acceso a la visualización de las cámaras.

En primer lugar, tenemos que ir a la configuración de nuestro Hub > **Privacidad** >

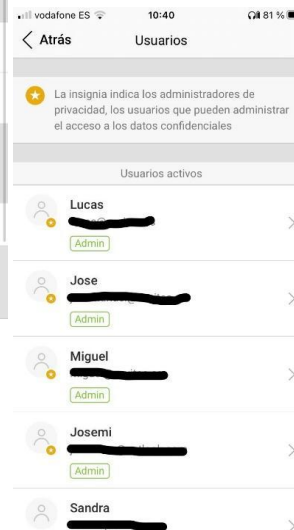


Dentro de **Privacidad** encontramos la opción de **Permitir fotos bajo demanda** para los nuevos sensores que lo permiten.



Activamos esta opción si tenemos detectores que dispongan de esta función.

Más abajo encontramos **Usuarios** y dentro de este apartado encontramos todos los usuarios del hub.



Entrando en cada uno podemos otorgar permiso para que puedan visualizar las cámaras.

